



「OSAKAモリアゲ隊 1st.」西成DASH!!
～まずは西成からや～ (Nishinari Dash)
第3回イベント概要発表&企画・実行委員会ミーティング

・・・天下茶屋から天下とったる!

日時：2016年3月6日(日) 18:00～

場所：大阪市立西成区民センター 会議室

〒541-0046

大阪府中央区平野町1丁目7番1号 大阪勤業ビル5F



企画・主催 **大阪盛り上げ隊**

NPO法人ますくまんず ボランティア団体Asobo!会 プロレスリング紫焰

後援：認定NPO法人 大阪NPOセンター

共催：大阪市立西成区民センター (指定管理者：一般財団法人大阪市教育振興公社)

「大阪盛り上げ隊」イベント開催 概要

【タイトル】 「**OSAKAモリアゲ隊 1st.**」 **西成DASH!!** (Nishinari DASH) ~まずは西成からや~
・・・天下茶屋から天下とったる!

【日時】 2016年3月27日(日)
11:00~17:00
(準備日) 2016年3月26日(土)
12:30~21:30

【場所】 大阪市立西成区民センター
大阪市西成区岸里1-1-50 TEL:06-6651-1131

【主催】 「大阪盛り上げ隊」
NPO法人 ますくまんず
プロレスリング 紫焔
ボランティア団体 Asobo! 会

【後援】 認定NPO法人 大阪NPOセンター

【共催】 大阪市立西成区民センター
(指定管理者:一般財団法人大阪市教育振興公社)

【協力】 大阪府近代五種バイアスロン競技協会

【お問い合わせ】 moriage@o-mori.org

はじめに

イベント趣旨『主催者も来場者も楽しめる”面白い事”をやろう!』

西成DASH開催コンセプト『イメージを変える! 皆で作る面白い地域振興イベント』

行動目標<<来場者2,000人が目標です!>>

■サブタイトル:~天下茶屋から天下とったる!!~

天下茶屋の地名は、かつてこの地にあった茶屋の名に由来する。
かつて、天下人・豊臣秀吉が住吉大社参拝や堺への往来の際、この茶店で休息したところから、「太閤殿下茶屋」といい、転じて「天下茶屋」と呼ばれるようになった
大阪盛り上げ隊としてのイベントを開催するにあたり、「にしなり」をまず最初にしたのはこの地からスタートしてひと・地域と一緒に大きなイベントにしていきたいという思いを込めて・・・
そして、こんなサブタイトルを付けました。

■主旨・目的

- (1)親子で一緒に楽しめる防犯・防災の啓発イベントを行い、みんなが安心・安全に暮らせる街づくりに貢献するイベントにする。
- (2)イベントを通じて多種多様な人が集まり、大阪のまちを一緒に盛り上げようという目標に向かって絆を深められるイベントにする。
- (3)関わったすべての人たちにとって「おもしろい」と感じることができる、魅力あるイベントを継続的にできるようなりする。

■社会貢献要素

- (1)住民による地域参加・交流
- (2)防災・防犯の啓発
- (3)地域活性の活動発信の場の提供

■運営側の利益

- (1)主要団体・企業のイメージアップ
- (2)イベント運営に伴う収益

■目標数値

来場者:2,000人(出展者含む)

内:関係者団体による集客 1,000名 ⇒ 口コミ : 一般来場者 1,000名 ⇒ 広告

■主な企画コンテンツ

- (1)見る。感じる。
 - ・プロレスラーによる迫力のバトル!
 - ・ステージパフォーマンス・ライブ
 - ・体験型物販(ワークショップ)
 - ・ハンドメイド作品の物販
 - (2)知る。気づく。
 - ・防犯、防災を学べる体験コーナー。
 - ・その他、社会貢献事業に関する紹介。
 - (3)参加する。カタチにする。
 - ・子ども達によるアートの制作・体験。
 - ・館内スタンプラリー
- 関係者説明会・・・3月6日18時～西成区民センター会議室

**世代を超えて主催者も来場者も全員が楽しめる”面白い事”を行って、
開催地域を中心に皆が盛り上がるイベントを行おう!**

当日のタイムスケジュール

場所		定員	9:00	10:00	11:00	12:00	13:00	14:00	15:00	16:00	17:00	～21:30		
全館			入館準備	出展者準備 (10:45朝礼)	バルーンアート配布								会場撤収作業	
1階	1Fロビー				飲食コーナー									
	ホール(プロレス興行)	700					プロレス試合			プロレス試合				
	ホール(プロレスリング)				開会式		リング解放				閉会式			
	ホール(ステージ)				OMORI de Performance選手			OMORI de Performance選手						
					バルーンアート配布			バルーンアート配布						
	ホール				オリジナルマスクマンのデザイン公募作品展示									
					ハンドメイド出展ブース									
					GEKISO!!PRブース/他						片付け			
	体験型ワークショップブース													
2階	会議室1-1	30					スポーツ射的体験 GEKISO!!							
	会議室1-2・3	54							目からウロコの「へそくり」なるほど講座					
	会議室2-1	54					プロレス・アーティスト控室(仕切り要)							
	会議室2-3	20			荷物置き場									
	会議室2-2	40												
	スタジオ	8												
	交流スペース※													

11:00～開会式＝開会宣言(たけむー) 開会宣言後パフォーマンス選手権第一部開始～12:00迄厳守 12:00～プロレスMC開始～プロレス第一部開始
 13:00頃～子供リング体験&記念撮影～13:30迄厳守 13:30～パフォーマンス選手権第二部開始～14:50迄厳守 15:00～プロレス第二部開始
 途中、オリジナルヒーロー披露試合～16:20頃プロレス第二部終了～オリジナルヒーロー公募表彰式～クロスワード抽選 閉会宣言(エッチちゃん)
※特にステージ(パフォーマンス)～プロレス(リング)の繋ぎ、流れに注意・・・時間の厳守
※当日、各出展者のゴミは各出展者で処理すること

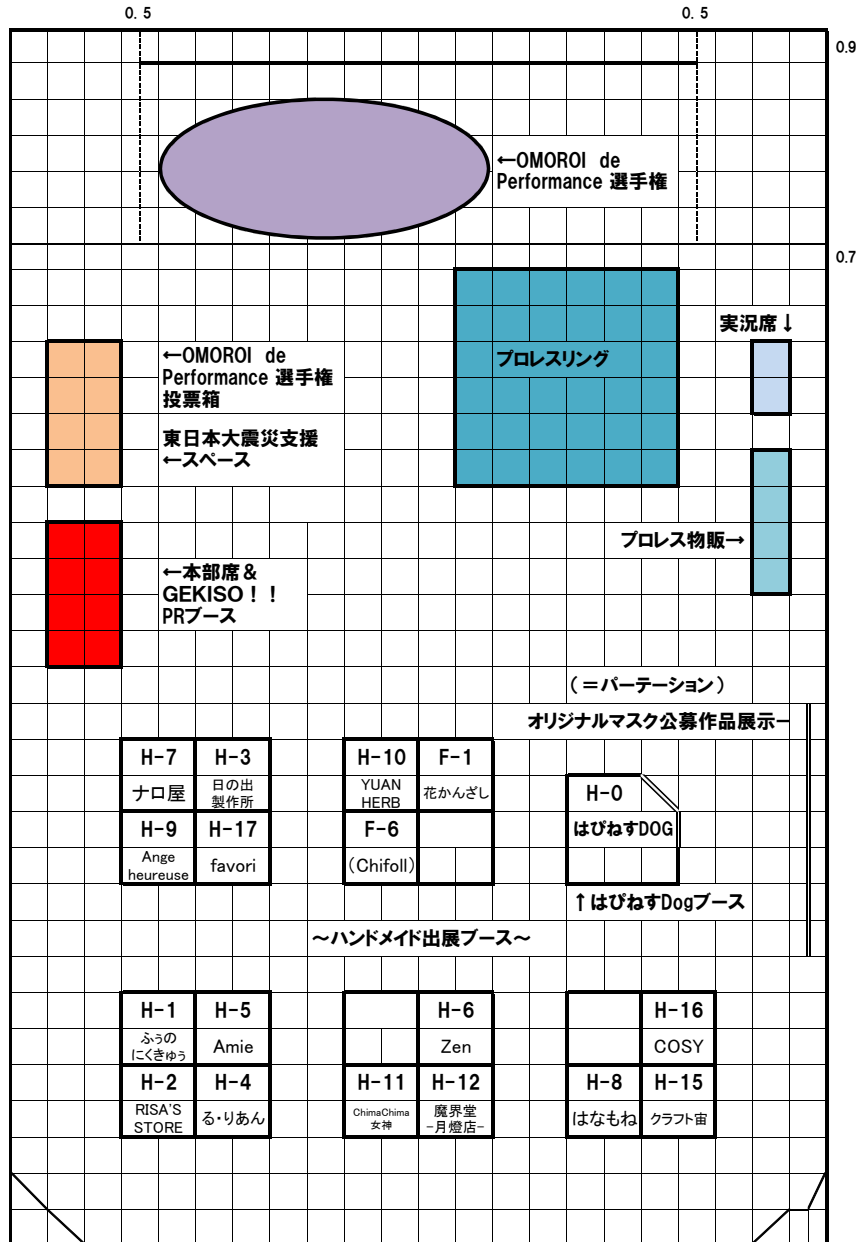
前日のタイムスケジュール

場所		12:30	13:00	14:00	15:00	16:00	17:00	18:00	19:00	20:00	21:00
			床養生	美術ボード 作成・設置		備品作成 (ゴミ箱、アンケート回収等)		備品設置	予備		
全館			備品チェック		全館装飾(のぼり設置、ポスター貼付、等)				各会場チェック		
1階	1Fロビー						受付など準備	ブース準備 机など設置			
	ホール(プロレス興行)						床養生		リング搬入～設営		
	ホール(プロレスリング)						床養生	ブース準備 机など設置			
	ホール(ステージ)		バルーン 教室	バルーン 装飾	バルーン装飾 ステージセッティング						
	ホール(スペース)				床養生	ブース準備 机など設置			人員空き時間等で アンケート回収箱の作成 会場装飾(ポスター等) パンフにクロスワード 用紙、アンケート、 ベグシルのセット (約2,500部)及び パンフを数量毎に セットし当日パンフ 配布部数で入場人員 計測出来るよう準備		
	ホール		床養生		ブース準備 机など設置		公募作品 展示				
	会議室1-1		床養生			ブース準備 机など設置					
	会議室1-2・3		床養生			ブース準備 机など設置					
2階	会議室2-1		床養生 室内整理		会場準備						
	会議室2-3				会場準備						
	会議室2-2		床養生 室内整理		会場準備						
	スタジオ		会場整理								
	交流スペース※										

閉館

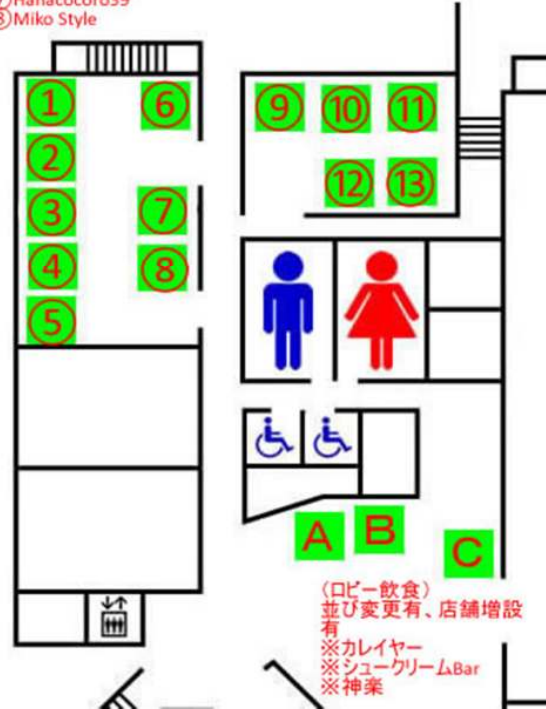
※西成区民センターホール図面

□ = 1m²



～会議室・ロビーレイアウト～

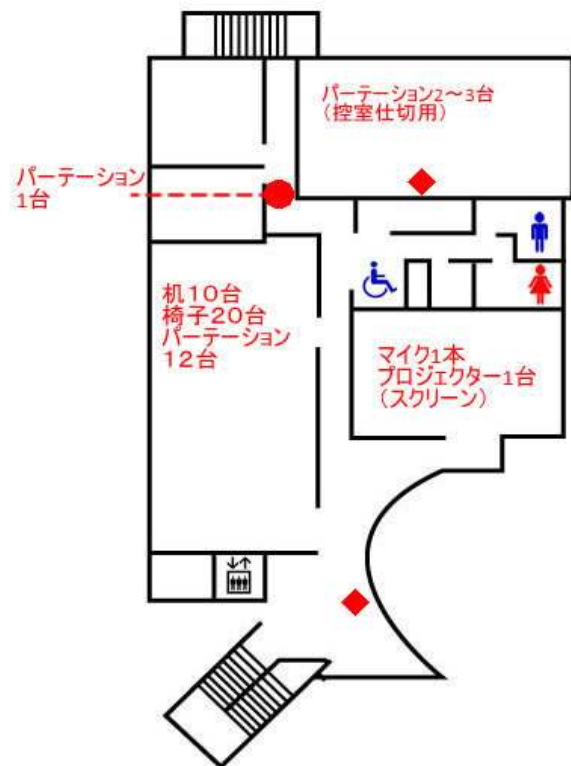
- (会議室1-2,3)
- ① キャンドルビパーティ
 - ② BICOH DESING
 - ③ 似顔絵すのこ
 - ④ あるばむはーと
 - ⑤ フォトグラフ*カフェ
 - ⑥ tomotomoのリラクゼーション
 - ⑦ Hanacocoro39
 - ⑧ Miko Style
- (会議室1-1)
- ⑨ Pompon Dahlia
 - ⑩ 1518
 - ⑪ *neige*
 - ⑫ 茶々日和
 - ⑬ オーツキッド



机や椅子、パーティーション(美術パネル)等の台数、配置など備品に関しては別紙参照
会場でのゴミ処理は不可能です。
開場各所に段ボールでゴミ箱作成～設置の必要があります
また、アンケートの回収箱が必要です

※ホールハンドメイドブースは基本、横230cm×縦200cmブース

会場備品セッティング レイアウト

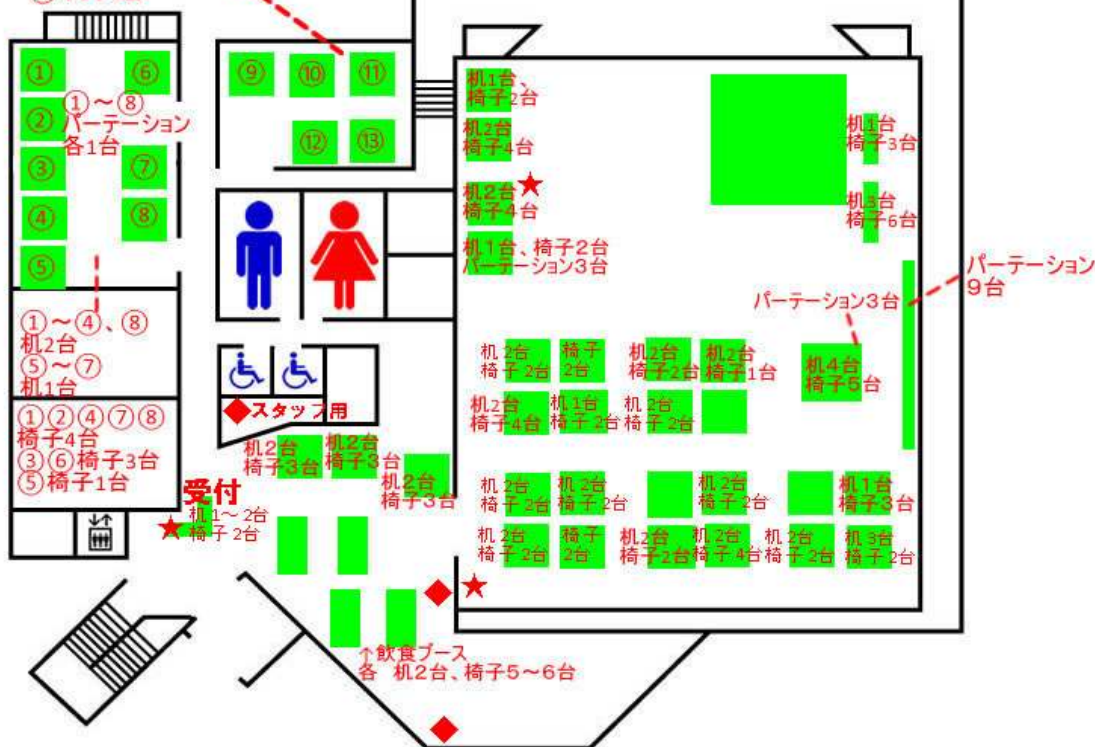


⑨⑫机2台
⑩⑪⑬机1台

椅子
⑨5台 ⑩3台 ⑪2台
⑫4台 ⑬6台

⑨⑪⑫⑬
パーティション各1台

⑫ポット2台

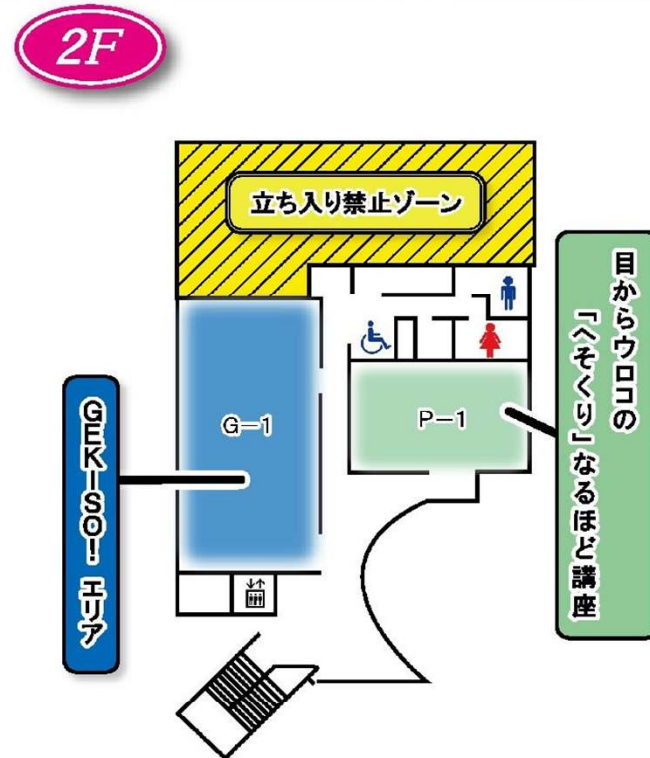
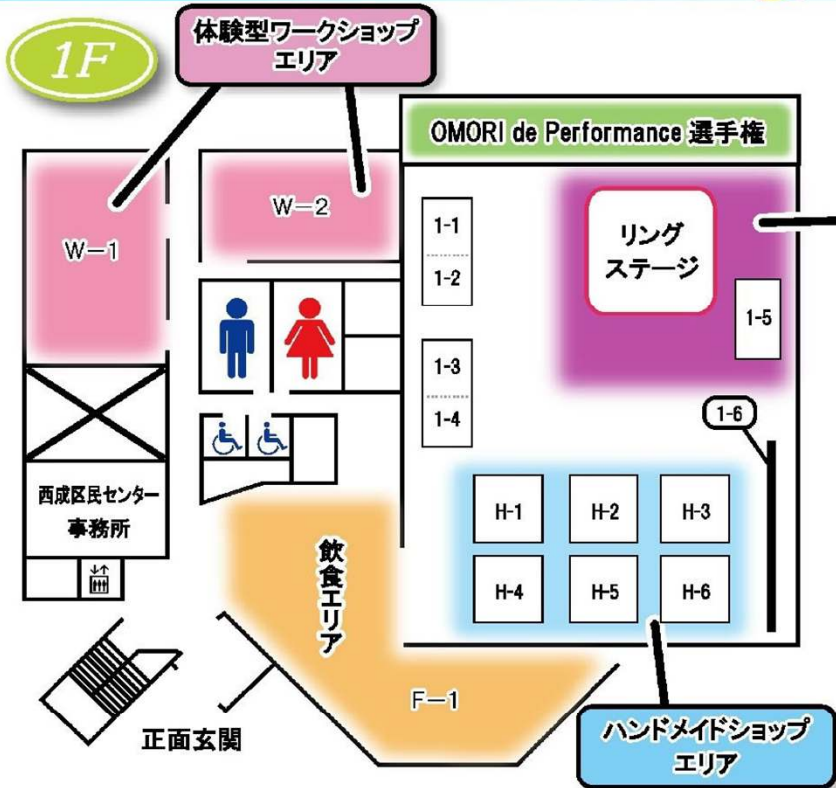


※ゴミ箱は可燃ごみ、ペットボトル、カンで仕分3種類設置(◆) 5カ所
※アンケート回収BOX設置場所(★) 3カ所

- 美術パネルのフックなど、延長コード・タコ足は全て会議室(ワークショップ)で使用
- ドラム式タコ足はロビーで使用
- ホール内ハンドメイドブースの延長コード・タコ足はますくまんず持込み
- その他、延長コードなどは各イベント担当ごとに持込み
- ホール入口、会場入り口にブース設置(机・椅子) アンケート記入箱設置と受付設置
- 段ボールでゴミ箱作成設置 ●看板案内図設置

美術パネル(パーティション) × 46台

(20160218 43台)



※出展者・レイアウト等、予告なしに変更する場合があります

出展者一覧

- 1F**
- 1-1 OMORI de Performance 選手権
 - 1-2 東日本大震災復興支援コーナー
 - 1-3 西成DASH! 運営本部
 - 1-4 GEKISO!! PR 案内ブース
 - 1-5 プロレスリング紫焰 販売コーナー
 - 1-6 オリジナルマスクデザイン展示コーナー
 - H-1 ナロ屋・日の出製作所・Ange heureuse・favori
 - H-2 YUAN-HERB・花かんざし・Chifoll

- H-3 はびねずDOG
- H-4 ふうのにくきゅう・Amie・RISA'S STORE・る・りあん
- H-5 Zen・chimahima女神・魔界堂・月燈庵
- H-6 トアメームCOSY・はなもね・クラフト街
- F-1 カレイヤー・神楽・シュークリーム bar
- W-1&2 キャンドルピバーチェ・Miko Style・tomotomoのリラクゼーション

- W-1&2 フォトグラフ*カフェ・BKOH DESIGN・似顔絵ずのこ・Hanacoporo39・orchid・お気軽茶道茶々日和・あるばむ♡はーと・*・neige*・1518 (いちごいちえ)・Pompom Dahlia

- 2F**
- G-1 GEKISO!! スポーツ射的体験
 - P-1 目からウロコの「へそくり」なるほど講座

GEKISO配置予定図

